


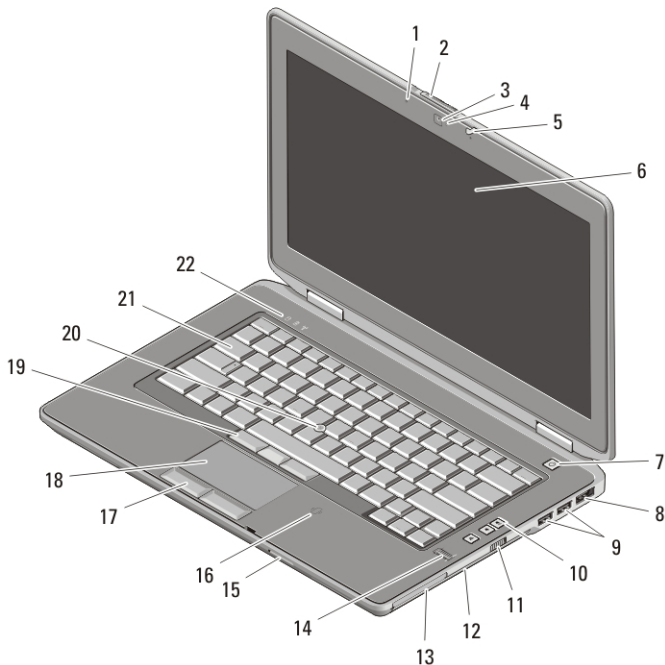
# Dell Latitude E6420/E6520

## Informacije o podešavanju i karakteristikama

### O upozorenjima

 **UPOZORENJE: UPOZORENJE** ukazuje na moguću opasnost od oštećenja imovine, zadobijanja telesnih povreda ili smrti.

## Latitude E6420 Prikaz sa prednje i zadnje strane



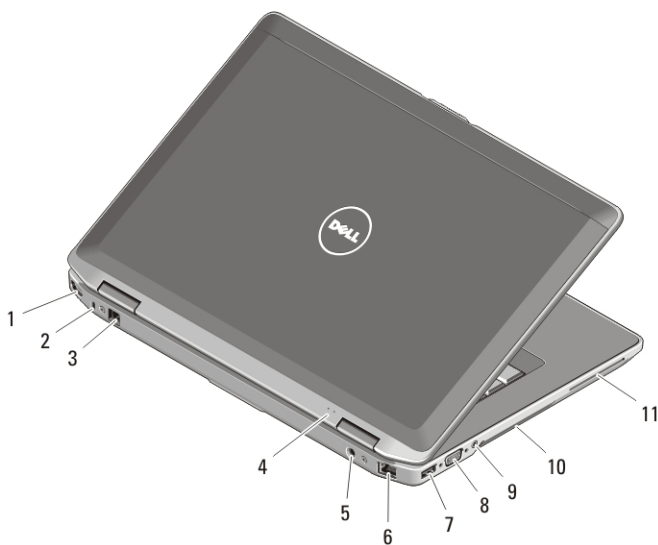
Slika 1. Prikaz sa prednje strane

- |                              |                            |
|------------------------------|----------------------------|
| 1. mikrofoni                 | 4. svetlo za status kamere |
| 2. reza za otpuštanje ekrana | 5. reza ekrana             |
| 3. kamera                    | 6. ekran                   |



Model sa regulacijom: P15G, P14F  
Tip sa regulacijom: P15G001, P14F001  
2011 – 5

- |  |                                       |
|--|---------------------------------------|
| 7. taster za uključivanje/isključivanje          | 16. čitač beskontaktnih smart kartica |
| 8. eSata/USB konektor                            | 17. tasteri tačpeda (2)               |
| 9. USB 2.0 konektori (2)                         | 18. tačped                            |
| 10. tasteri za kontrolu jačine zvuka             | 19. tasteri trekstika (3)             |
| 11. prekidač za bežičnu mrežu                    | 20. trekstik                          |
| 12. optički disk                                 | 21. tastatura                         |
| 13. ExpressCard slot                             | 22. svetla za status uređaja          |
| 14. čitač otiska prsta                           |                                       |
| 15. čitač Secure Digital (SD) memorijske kartice |                                       |



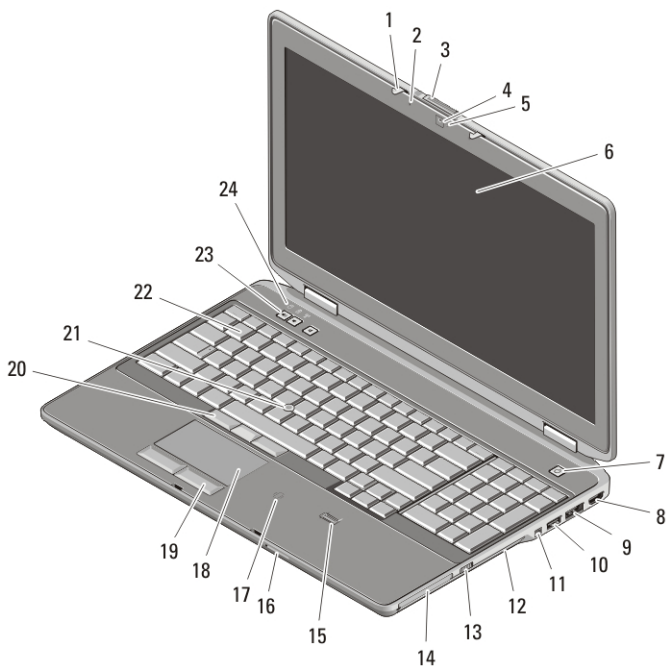
**Slika 2. Prikaz sa zadnje strane**

- |  |                           |
|--|---------------------------|
| 1. HDMI konektor                       | 7. USB 2.0 konektor       |
| 2. slot za zaštitni kabl               | 8. VGA konektor           |
| 3. konektor za modem                   | 9. audio konektor         |
| 4. svetla statusa napajanja i baterije | 10. otvori za ventilaciju |
| 5. konektor za napajanje               | 11. slot za smart karticu |
| 6. mrežni konektor                     |                           |



**UPOZORENJE:** Nemojte blokirati ventilacione otvore, u njih gurati predmete, niti dozvoliti taloženje prašine u njima. Svoj Dell računar za vreme rada nemojte čuvati u slabo provetrenom okruženju, kao što je zatvorena torba. Ograničenje protoka vazduha može oštetiti računar ili uzrokovati požar. Računar uključuje ventilator kada se pregreje. Buka ventilatora je uobičajena i ne ukazuje na problem sa ventilatorom ili računarom.

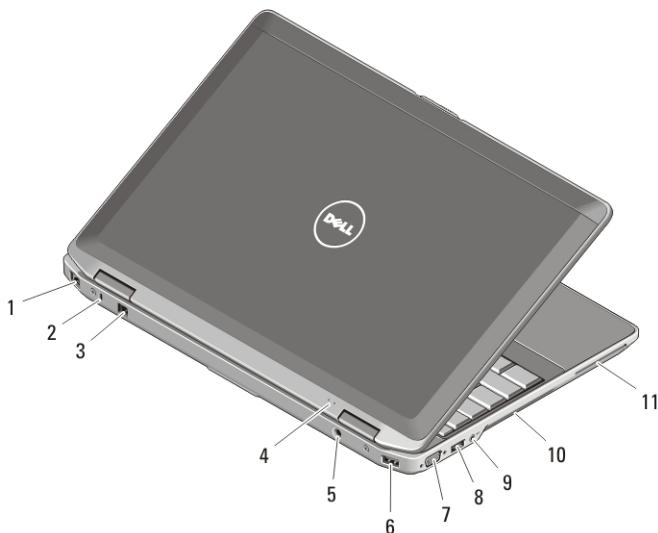
## Latitude E6520 Prikaz sa prednje i zadnje strane



**Slika 3. Prikaz sa prednje strane**

- |   |                               |
|---|-------------------------------|
| 1. reza ekrana                          | 9. eSata/USB konektor         |
| 2. mikrofoni                            | 10. USB 2.0 konektor          |
| 3. reza za otpuštanje ekrana            | 11. IEEE 1394 konektor        |
| 4. kamera                               | 12. optički disk              |
| 5. svetlo za status kamere              | 13. prekidač za bežičnu mrežu |
| 6. ekran                                | 14. ExpressCard slot          |
| 7. taster za uključivanje/isključivanje | 15. čitač otiska prsta        |
| 8. HDMI konektor                        |                               |

- |   |                                      |
|---|--------------------------------------|
| 16. čitač Secure Digital (SD)<br>memorijske kartice | 21. trekstik                         |
| 17. čitač beskontaktnih smart kartica               | 22. tastatura                        |
| 18. tačped  | 23. tasteri za kontrolu jačine zvuka |
| 19. tasteri tačpeda (2)                             | 24. svetla za status uređaja         |
| 20. tasteri trekstika (3)                           |                                      |




**Slika 4. Prikaz sa zadnje strane**


- |  |                           |
|--|---------------------------|
| 1. mrežni konektor                     | 7. VGA konektor           |
| 2. slot za zaštitni kabl               | 8. USB 2.0 konektor       |
| 3. konektor za modem                   | 9. audio konektor         |
| 4. svetla statusa napajanja i baterije | 10. otvori za ventilaciju |
| 5. konektor za napajanje               | 11. slot za smart karticu |
| 6. USB 2.0 konektor                    |                           |





**UPOZORENJE:** Nemojte blokirati ventilacione otvore, u njih gurati predmete, niti dozvoliti taloženje prašine u njima. Svoj Dell računar za vreme rada nemojte čuvati u slabo provetrenom okruženju, kao što je zatvorena torba. Ograničenje protoka vazduha može oštetiti računar ili uzrokovati požar. Računar uključuje ventilator kada se pregreje. Buka ventilatora je uobičajena i ne ukazuje na problem sa ventilatorom ili računarom.

# Brzo podešavanje

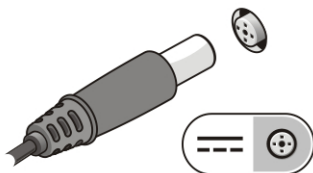
 **UPOZORENJE:** Pre nego što započnete bilo koji postupak u ovom odeljku, pročitajte bezbednosne informacije koje ste dobili uz računar. Dodatne informacije o najboljim postupcima potražite na [www.dell.com/regulatory\\_compliance](http://www.dell.com/regulatory_compliance).

 **UPOZORENJE:** AC adapter funkcioniše sa električnim utičnicama širom sveta. Međutim, električni konektori i produžni kablovi se razlikuju od zemlje do zemlje. Korišćenjem nekompatibilnog kabla ili nepravilnim povezivanjem kabla na produžni kabl ili utičnicu možete da uzrokuje požar ili oštećenje opreme.

 **OPREZ:** Kada odspajate kabl AC adaptera sa računara, uhvatite konektor a ne kabl, i čvrsto ali lagano povucite kako bi se izbeglo oštećenje kabla. Kada uvijate kabl AC adaptera, obavezno pratite ugao konektora AC adaptera kako bi se izbeglo oštećenje kabla.

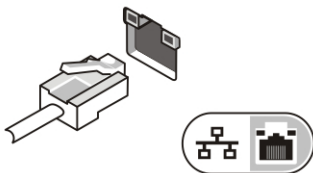
 **NAPOMENA:** Neki uređaji neće biti isporučeni ako ih niste naručili

1. Povežite AC adapter sa konektorom AC adaptera na računaru i sa električnom utičnicom.



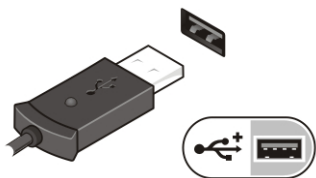
Slika 5. AC adapter

2. Povežite mrežni kabl (opcionalno).



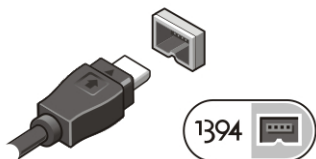
Slika 6. Mrežni konektor

3. Povežite USB uređaje, kao što su miš ili tastatura (opcionalno).



Slika 7. USB konektor

4. Povežite IEEE 1394 uređaje, kao što je 1394 čvrsti disk (opcionally).




Slika 8. 1394 konektor


5. Otvorite ekran računara i pritisnite taster za uključivanje/isključivanje da biste uključili računar.



Slika 9. Taster za uključivanje/isključivanje

-  **NAPOMENA:** Preporučuje se da vaš računar uključite i isključite najmanje jednom pre nego što instalirate bilo koje kartice ili povežete računar na priključnu stanicu ili drugi eksterni uređaj, kao što je štampač.

## Specifikacije

-  **NAPOMENA:** Ponuda se može razlikovati po regionima. Sledeće specifikacije su samo one koje se po zakonu moraju isporučivati sa računarom. Za dodatne informacije u vezi sa konfiguracijom računara, kliknite na **Start** → **Pomoć i podrška** i izaberite opciju za prikaz informacija o računaru.

---

## Informacije o sistemu

---

Čipset	Intel Mobile Express Series 6 čipset
Procesor	Intel Core i3/i5/i7 series (druga generacija)

---

## Video

---

Tip videa	<ul style="list-style-type: none"><li>• integrisan na matičnoj ploči</li><li>• diskretni</li></ul>
-----------	--

### Magistrala podataka

UMA	integrisana video
diskretni	<ul style="list-style-type: none"><li>• PCI-E x16 Gen1</li><li>• PCI-E x16 Gen2</li></ul>

### Video kontroler

UMA	Intel Graphics
Diskretni	NVIDIA N12P sa promenljivih 512MB DDR3

---

## Memorija

---

Konektor za memoriju	dva SODIMM slota
Kapacitet memorije	1 GB, 2 GB ili 4 GB
Tip memorije	DDR3 SDRAM (1333 MHz)
Minimalna memorija	1 GB
Maksimalna memorija	8 GB

---

## Baterija

---

Tip	<ul style="list-style-type: none"><li>• "pametna" litijum-jonska sa 4 ćelije</li><li>• "pametna" litijum-jonska sa 6 ćelija</li><li>• "pametna" litijum-jonska sa 9 ćelija</li></ul>
-----	--

### Dimenzije:

4 ćelije i 6 ćelija

Dubina 48,08 mm (1,90 inča)

---

## Baterija

---

Visina	20,00 mm (0,79 inča)
Širina	208,00 mm (8,19 inča)

### 9 ćelija

Dubina	71,79 mm (2,83 inča)
Visina	20,00 mm (0,79 inča)
Širina	214,00 mm (8,43 inča)

### Težina:

4 ćelije	240,00 g (0,53 lb)
6 ćelija	344,73 g (0,76 lb)
9 ćelija	508,02 g (1,12 lb)

### Napon:

4 ćelije	14,80 VDC
6 ćelija i 9 ćelija	11,10 VDC

### Opseg temperatura:

Operativna	0 °C do 35 °C (32 °F do 95 °F)
Neoperativna	-40 °C do 65 °C (-40 °F do 149 °F)

### Coin-cell baterija

Litijumska coin cell baterija 3 V CR2032

---

## AC adapter

---

Tip 65 W, 90 W i 150 W



**NAPOMENA:** AC adapter od 65 W je dostupan samo za računare sa integrisanom video karticom.



**NAPOMENA:** AC adapter od 150 W je dostupan samo uz Latitude E6420.

Ulazni napon 100 VAC do 240 VAC

Ulazna struja (maksimalna) 1,50 A, 1,60 A, 1,70 A i 2,10 A

Ulazna frekvencija 50 Hz do 60 Hz



---

**AC adapter**

---

Izlazna snaga	65 W, 90 W i 150 W
Izlazna struja	3,34 A, 4,62 A i 7,70 A (neprekidna)
Nazivni izlazni napon	19,5 +/- 1,0 VDC
Opseg temperatura:	
Operativna	0 °C do 40 °C (32 °F do 104 °F)
Neoperativna	-40 °C do 70 °C (-40 °F do 158 °F)

---

**Fizičke karakteristike**

---

## Latitude E6420

Visina	26,90 mm do 32,40 mm (1,06 inča do 1,27 inča)
Širina	352,00 mm (13,86 inča)
Dubina	241,00 mm (9,49 inča)
Težina (sa baterijom sa 4 ćelije)	2,07 kg (4,56 lb)

## Latitude E6520

Visina	28,30 mm do 34,20 mm (1,11 inča do 1,35 inča)
Širina	384,00 mm (15,12 inča)
Dubina	258,00 mm (10,16 inča)
Težina (sa baterijom sa 4 ćelije)	2,50 kg (5,52 lb)

---

**Okruženje**

---

## Temperatura:

Operativna	0 °C do 35 °C (32 °F do 95 °F)
Skladištenje	-40 °C do 65 °C (-40 °F do 149 °F)

## Relativna vlažnost (maksimalna):

Operativna	10 % do 90 % (bez kondenzacije)
Skladištenje	5 % do 95 % (bez kondenzacije)

## Nadmorska visina (maksimalna):

Operativna	-15,2 m do 3048 m (-50 ft do 10.000 ft)
------------	---

---

## Okruženje

---

Neoperativna	-15,2 m do 10.668 m (-50 ft do 35.000 ft)
Nivo zagađenosti vazduha	G2 ili niže, definisano od strane ISA-S71.04-1985

## Pronalaženje dodatnih informacija i izvora

Pogledajte bezbednosna i regulatorna dokumenta koja ste dobili uz vaš računar i posetite web stranicu za usklađenost sa propisima na [www.dell.com/regulatory\\_compliance](http://www.dell.com/regulatory_compliance) za više informacija o sledećem:

- Najbolje bezbednosne prakse
- Regulatorni sertifikati
- Ergonomija

Posetite [www.dell.com](http://www.dell.com) za dodatne informacije o sledećem:

- Garancija
- Odredbe i uslovi (samo SAD)
- Licencni ugovor sa krajnjim korisnikom

Dodatne informacije o vašem proizvodu su dostupne na stranici [support.dell.com/manuals](http://support.dell.com/manuals).

**Informacije u ovoj brošuri podložne su promenama bez prethodne najave.**

© 2011. Dell Inc. Sva prava zadržana.

Umnožavanje ovih materijala na bilo koji način bez prethodne pismene dozvole kompanije Dell Inc. je strogo zabranjeno.

Trgovačke oznake korišćene u ovom tekstu: Dell™, DELL logotip, Dell Precision™, Precision ON™, ExpressCharge™, Latitude™, Latitude ON™, OptiPlex™, Vostro™ i Wi-Fi Catcher™ su trgovačke oznake kompanije Dell Inc. Intel®, Pentium®, Xeon®, Core™, Atom™, Centrino® i Celeron® su registrovane trgovačke oznake ili trgovačke oznake kompanije Intel Corporation u SAD-u i drugim državama. AMD® je registrovana trgovačka oznaka i AMD Opteron™, AMD Phenom™, AMD Sempron™, AMD Athlon™, ATI Radeon™ i ATI FirePro™ su trgovačke oznake kompanije Advanced Micro Devices, Inc. Microsoft®, Windows®, MS-DOS®, Windows Vista®, Windows Vista start dugme i Office Outlook® su trgovačke oznake ili registrovane trgovačke oznake kompanije Microsoft Corporation u Sjedinjenim Državama i/ili drugim zemljama. Blu-ray Disc™ je trgovačka oznaka u vlasništvu kompanije Blu-ray Disc Association (BDA) i licencirana je za upotrebu na diskovima i plejerima. Bluetooth® oznaka je registrovana trgovačka oznaka u vlasništvu kompanije Bluetooth® SIG, Inc. i svako korišćenje takve oznake od strane kompanije Dell Inc. je na osnovu licence. Wi-Fi® je registrovana trgovačka oznaka kompanije Wireless Ethernet Compatibility Alliance, Inc.

Ostale trgovačke oznake i trgovački nazivi mogu se koristiti u ovom dokumentu da označe pravna lica vlasnike oznaka i naziva ili njihove proizvode. Dell Inc. se odriče bilo kakvih vlasničkih interesa za navedene trgovačke oznake i nazive, osim vlastitih.